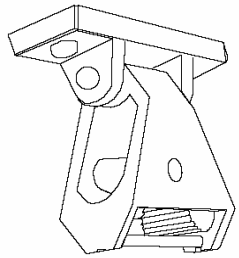
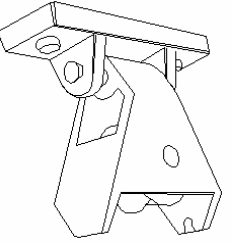
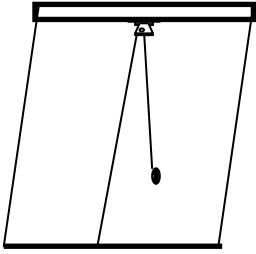
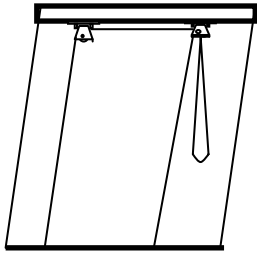
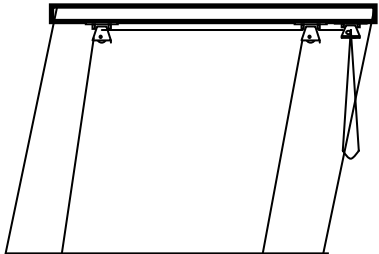


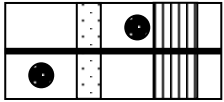
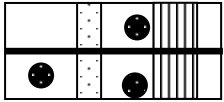
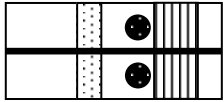
## Poleas para tejidos de esterilla.

	Polea con freno.	Cajas de 250 und.	E. und
	Polea sencilla.	Cajas de 250 und.	E. und.

### Recomendaciones.

Una polea central.	Polea sencilla y polea con freno.	Dos poleas sencillas y una con freno.
		

### Disposición de las cuerdas en la polea de freno.

Una polea central.	Polea sencilla y polea con freno.	Dos poleas sencillas y una con freno.
		

### Carga admisible kgf.

5 kg	10 kg	15 Kg.
<b>Carga limite de fatiga kgf.</b>		
15 Kg.	20 Kg.	25 Kg.

### Observaciones :

Esta tabla de recomendaciones es fruto de nuestra experiencia y por lo tanto no es de obligatorio cumplimiento.

Todas las pruebas se realizaron con tornillos de fijación 2.5\*20 rosca madera un hilo 40°, cabeza alomada.